

**Общество с ограниченной  
ответственностью «Газпром  
комплектация»**

Аудиторское заключение  
о бухгалтерской отчетности  
2013 год

## Аудиторское заключение

Участнику Общества с ограниченной ответственностью «Газпром комплектация»:

### Аудируемое лицо

Общество с ограниченной ответственностью «Газпром комплектация».

Свидетельство о государственной регистрации общества с ограниченной ответственностью № 009.548 от 6 июля 1999 г. выдано Московской регистрационной палатой.

Свидетельство о внесении записи в Единый государственный реестр юридических лиц о юридическом лице, зарегистрированном до 1 июля 2002 года, за №1027700501113 от 6 декабря 2002 года выдано Управлением МНС России по г. Москве.

Место нахождения: Российская Федерация, 119991, г. Москва, ул. Строителей, д. 8, корп. 1.

### Аудитор

Закрытое акционерное общество «ПрайсвогтерхаусКуперс Аудит» (ЗАО «ПвК Аудит») с местом нахождения: 125047, Российская Федерация, г. Москва, ул. Бутырский Вал, д. 10.

Свидетельство о государственной регистрации акционерного общества № 008.890 выдано Московской регистрационной палатой 28 февраля 1992 г.

Свидетельство о внесении записи в Единый государственный реестр юридических лиц о юридическом лице, зарегистрированном до 1 июля 2002 года, за № 1027700148431 от 22 августа 2002 года выдано Межрайонной инспекцией МНС России № 39 по г. Москве.

Член некоммерческого партнерства «Аудиторская Палата России» (НП АПР), являющегося саморегулируемой организацией аудиторов – регистрационный номер 870 в реестре членов НП АПР.

Основной регистрационный номер записи (ОРНЗ) в реестре аудиторов и аудиторских организаций – 10201003683.

## Аудиторское заключение

Участнику Общества с ограниченной ответственностью «Газпром комплектация»:

Мы провели аудит прилагаемой бухгалтерской отчетности Общества с ограниченной ответственностью «Газпром комплектация» (в дальнейшем – Общество), состоящей из бухгалтерского баланса по состоянию на 31 декабря 2013 года, отчета о финансовых результатах, отчета об изменениях капитала и отчета о движении денежных средств за 2013 год, пояснений к бухгалтерскому балансу и отчету о финансовых результатах (далее все отчеты вместе именуются «бухгалтерская отчетность»).

### Ответственность Общества за бухгалтерскую отчетность

Руководство Общества несет ответственность за составление и достоверность указанной бухгалтерской отчетности в соответствии с установленными в Российской Федерации правилами составления бухгалтерской отчетности и за систему внутреннего контроля, необходимую для составления бухгалтерской отчетности, не содержащей существенных искажений вследствие недобросовестных действий или ошибок.

### Ответственность аудитора

Наша ответственность заключается в выражении мнения о достоверности бухгалтерской отчетности на основе проведенного нами аудита. Мы проводили аудит в соответствии с федеральными стандартами аудиторской деятельности и Международными стандартами аудита. Данные стандарты требуют соблюдения применимых этических норм, а также планирования и проведения аудита таким образом, чтобы получить достаточную уверенность в том, что бухгалтерская отчетность не содержит существенных искажений.

Аудит включал проведение аудиторских процедур, направленных на получение аудиторских доказательств, подтверждающих числовые показатели в бухгалтерской отчетности и раскрытие в ней информации. Выбор аудиторских процедур является предметом нашего суждения, которое основывается на оценке риска существенных искажений, допущенных вследствие недобросовестных действий или ошибок. В процессе оценки данного риска нами рассмотрена система внутреннего контроля, обеспечивающая составление и достоверность бухгалтерской отчетности с целью выбора соответствующих аудиторских процедур, но не с целью выражения мнения об эффективности системы внутреннего контроля. Аудит также включал оценку надлежащего характера применяемой учетной политики и обоснованности оценочных показателей, полученных руководством Общества, а также оценку представления бухгалтерской отчетности в целом.

Мы полагаем, что полученные в ходе аудита аудиторские доказательства дают достаточные основания для выражения мнения о достоверности бухгалтерской отчетности.

### Мнение

По нашему мнению, бухгалтерская отчетность отражает достоверно во всех существенных отношениях финансовое положение Общества по состоянию на 31 декабря 2013 года, результаты его финансово-хозяйственной деятельности и движение денежных средств за 2013 год в соответствии с правилами составления бухгалтерской отчетности, установленными в Российской Федерации.

Директор ЗАО «ПрайсвотерхаусКуперс Аудит»  
3 марта 2014 года



В. Николаев

# Бухгалтерский баланс

на 31 декабря 2013 года

Организация ООО "Газпром комплектация"

Идентификационный номер налогоплательщика

Вид экономической деятельности Агентские услуги

Организационно-правовая форма / форма собственности

Общество с ограниченной ответственностью/частная

Единица измерения: тыс.руб.

Местонахождение (адрес)

119991, г. Москва, ул. Строителей, д. 8 корп. 1

Форма по ОКУД

Дата (число, месяц, год)

по ОКПО

ИНН

по ОКВЭД

по ОКOPФ/OKOC

по ОКЕИ

Коды

0710001

31.12.2013

5 030 632

7740000044

51.18

65/16


384


Пояснения	Наименование показателя	Код строки	На 31.12.2013г.	На 31.12.2012г.	На 31.12.2011г.
<b>АКТИВ</b>					
<b>I. ВНЕОБОРОТНЫЕ АКТИВЫ</b>					
1.1;1.2;1.3	Нематериальные активы, в т.ч.	1110	634	974	1,683
	права на объекты интеллектуальной собственности	1111	599	937	1,644
	деловая репутация	1112	-	-	-
	прочие	1119	35	37	39
	Результаты исследований и разработок	1120	-	-	-
	Нематериальные поисковые активы	1130	-	-	-
	Материальные поисковые активы	1140	-	-	-
2; П-9:21	Основные средства, в т.ч.	1150	633 556	694 057	773 041
2.1	Объекты основных средств, в т.ч.	1151	592 752	653 253	732 654
	земельные участки и объекты природопользования	1152	-	-	-
	здания, сооружения, машины и оборудование	1153	555 746	609 300	678 465
2.2	Незавершенные капитальные вложения	1154	40 804	40 804	40 387
	Доходные вложения в материальные ценности	1160	-	-	-
3; П-10: 22	Финансовые вложения, в т.ч.	1170	189 861	1 592	7 592
	инвестиции в дочерние общества	1171	-	-	-
	инвестиции в зависимые общества	1172	1 276	1 276	1 276
	инвестиции в другие организации	1173	2	316	316
	займы, предоставленные организациям на срок более 12 месяцев	1174	188 583	-	-
П-18:28	Отложенные налоговые активы	1180	76 523	72 719	71 176
П-13	Прочие внеоборотные активы, в т.ч.	1190	5 452	3 222	5 825
	налог на добавленную стоимость по приобретенным ценностям	1192	-	-	-
	<b>Итого по разделу I</b>	<b>1100</b>	<b>906 026</b>	<b>772 564</b>	<b>859 317</b>

Полюс- нения	Наименование показателя	Код строки	На 31.12.2013г.	На 31.12.2012г.	На 31.12.2011г.
<b>АКТИВ</b>					
<b>II. ОБОРОТНЫЕ АКТИВЫ</b>					
4.1; П-11:12:23	Запасы, в т.ч.	1210	14 305	38 940	29 184
	сырье, материалы и другие аналогичные ценности	1211	11 364	16 848	18 950
	затраты в незавершенном производстве	1213	2	3	5 583
	готовая продукция и товары для перепродажи	1214	6	1 402	4 671
	товары отгруженные	1215	2 933	20 687	-
	Налог на добавленную стоимость по приобретенным ценностям	1220	9 346	1 762	2 493
5.1,5.2; П-14:24	Дебиторская задолженность, в т.ч.	1230	104 295 449	123 430 631	126 231 019
	Дебиторская задолженность (платежи по которой ожидаются более чем через 12 месяцев после отчетной даты), в т.ч.	1231	571 698	3 069 723	434 717
	покупатели и заказчики	1232	-	-	-
	авансы выданные	1233	546 690	3 039 624	391 535
	прочие дебиторы	1234	25 008	30 099	43 182
	Дебиторская задолженность (платежи по которой ожидаются в течение 12 месяцев после отчетной даты), в т.ч.	1235	103 723 751	120 360 908	125 796 302
	покупатели и заказчики	1236	812 299	4 952 682	5 087 375
	задолженность участников (учредителей) по взносам в уставный капитал	1237	-	-	-
	авансы выданные	1238	26 603 407	20 382 940	24 032 746
	прочие дебиторы	1239	76 308 045	95 025 286	96 676 181
3; П-22	Финансовые вложения (за исключением денежных эквивалентов), в т.ч.	1240	-	6 000	-
	займы, предоставленные на срок менее 12 мес.	1241	-	-	-
П-15:27	Денежные средства и денежные эквиваленты, в т.ч.	1250	180 883	208 400	3 045 197
	касса	1251	22	37	58
	расчетные счета	1252	178 601	204 309	2 808 516
	валютные счета	1253	1 289	2 759	165 794
	прочие денежные средства и их эквиваленты	1259	971	1 295	70 829
	Прочие оборотные активы	1260	12 298	5 726	4 418
	<b>Итого по разделу II</b>	<b>1200</b>	<b>104 512 281</b>	<b>123 691 459</b>	<b>129 312 311</b>
	<b>БАЛАНС</b>	<b>1600</b>	<b>105 418 307</b>	<b>124 464 023</b>	<b>130 171 628</b>

Показатель	Наименование показателя	Код строки	На 31.12.2013г.	На 31.12.2012г.	На 31.12.2011г.
<b>ПАССИВ</b>					
<b>III. КАПИТАЛ И РЕЗЕРВЫ</b>					
П-18:25	Уставный капитал (складочный капитал, уставной фонд, вклады товарищей)	1310	2 345 614	2 345 614	2 345 614
	Собственные акции, выкупленные у акционеров	1320	-	-	-
	Переоценка внеоборотных активов	1340	23 651	25 812	27 566
	Добавочный капитал (без переоценки)	1350	8 590 745	8 590 745	8 590 745
	Резервный капитал	1360	202 010	188 468	79 298
	Нераспределенная прибыль (непокрытый убыток)	1370	(6 212 078)	(4 732 440)	(2 821 648)
	Фонд социальной сферы государственной	1380	-	-	-
	<b>Итого по разделу III</b>	<b>1300</b>	<b>4 949 942</b>	<b>6 418 199</b>	<b>8 221 575</b>
<b>IV. ДОЛГОСРОЧНЫЕ ОБЯЗАТЕЛЬСТВА</b>					
	Заемные средства, в т.ч.	1410	-	-	-
	кредиты банков, подлежащие погашению более чем через 12 месяцев после отчетной даты	1411	-	-	-
	займы, подлежащие погашению более чем через 12 месяцев после отчетной даты	1412	-	-	-
П-18:28	Отложенные налоговые обязательства	1420	3 982	5 425	4 883
	Оценочные обязательства	1430	-	-	-
	Прочие обязательства, в т.ч.	1450	546 690	733 260	391 535
	векселя к уплате	1451	-	-	-
	<b>Итого по разделу IV</b>	<b>1400</b>	<b>550 672</b>	<b>738 685</b>	<b>396 418</b>
<b>V. КРАТКОСРОЧНЫЕ ОБЯЗАТЕЛЬСТВА</b>					
	Заемные средства, в т.ч.	1510	-	-	-
	кредиты банков, подлежащие погашению в течение 12 месяцев после отчетной даты	1511	-	-	-
	займы, подлежащие погашению в течение 12 месяцев после отчетной даты	1512	-	-	-
	текущая часть долгосрочных кредитов и займов	1513	-	-	-
5,3,5,4 П-29	Кредиторская задолженность, в т.ч.	1520	99 634 910	117 046 334	121 280 400
	поставщики и подрядчики	1521	72 572 635	93 493 185	94 919 204
	задолженность перед персоналом организации	1522	7	9	59
	задолженность перед государственными внебюджетными фондами	1523	6	-	-
	задолженность по налогам и сборам	1524	92 334	138 499	491 551
	прочие кредиторы, в т.ч.	1525	26 969 928	21 340 421	25 034 118
	векселя к уплате	1526	-	-	-
	авансы полученные	1527	18 872	24 362	9 349
	другие расчеты	1528	26 951 056	21 316 059	25 024 769
	задолженность перед участниками (учредителями) по выплате доходов	1529	-	2 074 220	835 468
	Доходы будущих периодов	1530	-	-	-
7; П-17:35	Оценочные обязательства	1540	282 783	260 805	273 235
	Прочие обязательства	1550	-	-	-
	<b>Итого по разделу V</b>	<b>1500</b>	<b>99 917 693</b>	<b>117 307 139</b>	<b>121 553 635</b>
	<b>БАЛАНС</b>	<b>1700</b>	<b>105 418 307</b>	<b>124 464 023</b>	<b>130 171 628</b>

Руководитель  
  
 (подпись)



Главный бухгалтер  
  
 (подпись) Л.А. Малинко  
 (расшифровка подписи)

28 февраля

**Отчет о финансовых результатах  
за 2013 год**

Организация ООО "Газпром комплектация"  
 Идентификационный номер налогоплательщика  
 Вид экономической деятельности Агентские услуги  
 Организационно-правовая форма / форма собственности  
 Общество с ограниченной ответственностью/частная  
 Единица измерения: тыс.руб.

Форма по ОКУД  
 Дата (число, месяц, год)  
 по ОКПО  
 ИНН  
 по ОКВЭД  
 по ОКОПФ/ОКФС  
 по ОКЕИ



КОДЫ
0710002
31.12.2013
5 030 632
7740000044
51.18
65/16
384


Пояснения	Наименование показателя	Код строки	за 2013 год	за 2012 год
П-19	<b>Выручка</b>	2110	1 892 180	3 010 697
	агентские услуги	2111	1 735 103	2 778 671
	прочее	2118	157 077	232 026
6; П-30	<b>Себестоимость продаж</b>	2120	( 821 187)	( 766 383)
	агентские услуги	2121	( 711 187)	( 590 724)
	прочее	2128	( 110 000)	( 175 659)
	<b>Валовая прибыль (убыток)</b>	2100	1 070 993	2 244 314
6	Коммерческие расходы	2210	( 2)	( 4 264)
6	Управленческие расходы	2220	(2 034 637)	(1 217 026)
	<b>Прибыль(убыток) от продаж</b>	2200	( 963 646)	1 023 024
	Доходы от участия в других организациях	2310	205	20
	Проценты к получению	2320	45 425	101 286
	Проценты к уплате	2330	-	-

Пояснения	Наименование показателя	Код строки	за 2013 год	за 2012 год
П-28:31	Прочие доходы	2340	366 553	3 033 089
П-28:31	Прочие расходы	2350	( 664 208)	(3 564 784)
	Расходы, связанные с реорганизацией	2360	-	-
	Прибыль (убыток) до налогообложения	2300	(1 215 671)	592 635
П-28	Налог на прибыль, в т.ч.:	2405	125 856	( 325 034)
П-28	текущий налог на прибыль	2410	125 721	( 323 603)
П-28	налог на прибыль прошлых лет	2411	135	( 1 431)
	в т.ч. из стр. 2405		-	-
П-28	постоянные налоговые обязательства (активы)	2421	112 944	204 668
П-28	Изменение отложенных налоговых обязательств	2430	528	( 271)
П-28	Изменение отложенных налоговых активов	2450	3 806	2 110
П-28	Прочие	2460	247	( 907)
П-28	Перераспределение налога на прибыль внутри КГН	2465	( 125 721)	2 311
	Чистая прибыль (убыток)	2400	(1 210 955)	270 844



Пояснения	Наименование показателя	Код строки	за 2013 год	за 2012 год
	СПРАВОЧНО:			
	Результат от переоценки внеоборотных активов, не включаемый в чистую прибыль (убыток) периода	2510	-	-
	Результат от прочих операций, не включаемый в чистую прибыль (убыток) периода	2520	-	-
	Совокупный финансовый результат периода	2500	(1 210 955)	270 844
	Базовая прибыль (убыток) на акцию	2900	-	-
	Разводненная прибыль (убыток) на акцию	2910	-	-

Руководитель  
  
 (подпись)  
  
 В. Д. Канюка  
 (расшифровка подписи)  
 ООО «ГАЗПРОМ КОМБЛЕКТАЦИЯ»  
 28 февраля 2014 г.

Главный бухгалтер  
  
 (подпись)  
 Л.А. Малинко  
 (расшифровка подписи)

**Отчет об изменениях капитала  
за 2013 год**

Организация ООО "Газпром комплектация"  
Идентификационный номер налогоплательщика  
Вид экономической деятельности Агентские услуги  
Организационно-правовая форма / форма собственности  
Общество с ограниченной ответственностью/частная  
Единица измерения: тыс.руб.

	КОДЫ
Форма по ОКУД	0710003
Дата (число, месяц, год)	31.12.2013
по ОКПО	5 030 632
ИНН	7740000044
по ОКВЭД	51.18
по ОКОПФ/ОКФС	65/16
по ОКЕИ	384

**1. Движение капитала**

Наименование показателя	Код строк и	Уставный капитал	Собственные акции, выкупленные у акционеров	Добавочный капитал	Резервный капитал	Нераспределенная прибыль (непокрытый убыток)	Итого
Величина капитала на 31 декабря 2011 г.	3100	2 345 614	-	8 618 311	79 298	(2 821 648)	8 221 575
<b>За 2012 год</b>							
<b>Увеличение капитала - всего, в том числе:</b>	3210	-	-	-	-	270 844	270 844
чистая прибыль	3211	X	X	X	X	270 844	270 844
переоценка имущества	3212	X	X	-	X	-	-
доходы, относящиеся непосредственно на увеличение капитала	3213	X	X	-	X	-	-
дополнительный выпуск акций	3214	-	X	-	X	X	-
увеличение номинальной стоимости акций	3215	-	X	-	X	-	-
реорганизация юридического лица	3216	-	-	-	-	-	-
выкуп собственных акций	3217	X	-	X	X	X	-
прочее	3219	-	-	-	-	-	-
<b>Уменьшение капитала - всего, в том числе:</b>	3220	-	-	-	-	(2 074 220)	(2 074 220)
убыток	3221	X	X	X	X	-	-
переоценка имущества	3222	X	X	-	X	-	-
расходы, относящиеся непосредственно на уменьшение капитала	3223	X	X	X	X	-	-
уменьшение номинальной стоимости акций	3224	-	X	X	X	-	-
уменьшение количества акций	3225	-	-	X	X	X	-
реорганизация юридического лица	3226	-	-	-	-	-	-
дивиденды	3227	X	X	X	X	(2 074 220)	(2 074 220)
прочее	3229	-	-	-	-	-	-

Наименование показателя	Код строки	Уставный капитал	Собственные акции, выкупленные у акционеров	Добавочный капитал	Резервный капитал	Нераспределенная прибыль (непокрытый убыток)	Итого
Изменение добавочного капитала	3230	X	X	( 1 754)	X	1 754	-
Изменение резервного капитала	3240	X	X	X	109 170	( 109 170)	-
Величина капитала на 31 декабря 2012 г.	3200	2 345 614	-	8 616 557	188 468	(4 732 440)	6 418 199
<b>За 2013 год</b>							
Увеличение капитала - всего, в том числе:	3310	-	-	-	-	-	-
чистая прибыль	3311	X	X	X	X	-	-
переоценка имущества	3312	X	X	-	X	X	-
доходы, относящиеся непосредственно на увеличение капитала	3313	X	X	-	X	-	-
дополнительный выпуск акций	3314	-	X	-	X	X	-
увеличение номинальной стоимости акций	3315	-	X	-	X	-	-
реорганизация юридического лица	3316	-	-	-	-	-	-
выкуп собственных акций	3317	X	-	X	X	X	-
прочее	3319	-	-	-	-	-	-
Уменьшение капитала - всего, в том числе:	3320	-	-	-	-	(1 468 257)	(1 468 257)
убыток	3321	X	X	X	X	(1 210 955)	(1 210 955)
переоценка имущества	3322	X	X	-	X	X	-
расходы, относящиеся непосредственно на уменьшение капитала	3323	X	X	X	X	-	-
уменьшение номинальной стоимости акций	3324	-	X	X	X	-	-
уменьшение количества акций	3325	-	-	X	X	X	-
реорганизация юридического лица	3326	-	-	-	-	-	-
дивиденды	3327	X	X	X	X	( 257 302)	( 257 302)
прочее	3329	-	-	-	-	-	-
Изменение добавочного капитала	3330	X	X	( 2 161)	X	2 161	-
Изменение резервного капитала	3340	X	X	X	13 542	( 13 542)	-
Величина капитала на 31 декабря 2013г.	3300	2 345 614	-	8 614 396	202 010	(6 212 078)	4 949 942

## 2. Корректировки в связи с изменением учетной политики и исправлением ошибок

Наименование показателя	Код строки	На 31 декабря 2011г.	Изменения капитала за 2012г.		На 31 декабря 2012г.
			за счет чистой прибыли (убытка)	за счет иных факторов	
<b>Капитал - всего</b>					
<b>до корректировок</b>	3400	8 221 575	270 844	(2 074 220)	6 418 199
корректировка в связи с:					
изменением учетной политики	3410	-	-	-	-
исправлением ошибок	3420	-	-	-	-
после корректировок	3500	8 221 575	270 844	(2 074 220)	6 418 199
в том числе:					
<b>нераспределенная прибыль (непокрытый убыток)</b>					
<b>до корректировок</b>	3401	(2 821 648)	270 844	(2 181 636)	(4 732 440)
корректировка в связи с:					
изменением учетной политики	3411	-	-	-	-
исправлением ошибок	3421	-	-	-	-
после корректировок	3501	(2 821 648)	270 844	(2 181 636)	(4 732 440)
<b>добавочный капитал</b>					
<b>до корректировок</b>	3402	8 618 311	-	(1 754)	8 616 557
корректировка в связи с:					
изменением учетной политики	3412	-	-	-	-
исправлением ошибок	3422	-	-	-	-
после корректировок	3502	8 618 311	-	(1 754)	8 616 557
<b>резервный капитал</b>					
<b>до корректировок</b>	3403	79 298	-	109 170	188 468
корректировка в связи с:					
изменением учетной политики	3413	-	-	-	-
исправлением ошибок	3423	-	-	-	-
после корректировок	3503	79 298	-	109 170	188 468
<b>собственные акции, выкупленные у акционеров,</b>					
<b>до корректировок</b>	3404	-	-	-	-
корректировка в связи с:					
изменением учетной политики	3414	-	-	-	-
исправлением ошибок	3424	-	-	-	-
после корректировок	3504	-	-	-	-
<b>фонд социальной сферы государственной</b>					
<b>до корректировок</b>	3405	-	-	-	-
корректировка в связи с:					
изменением учетной политики	3415	-	-	-	-
исправлением ошибок	3425	-	-	-	-
после корректировок	3505	-	-	-	-

3. Чистые активы

Наименование показателя		На 31 декабря 2013г.	На 31 декабря 2012г.	На 31 декабря 2011г.
Чистые активы	3 600	4 949 942	6 418 199	8 221 575

Руководитель  
(подпись)

В.П. Калюка  
(расшифровка подписи)

"28" февраля 2014 г.



Главный бухгалтер

(подпись)

Л.А. Малинко  
(расшифровка подписи)

**Отчет о движении денежных средств  
за 2013 год**


	<b>КОДЫ</b>
Форма по ОКУД	0710004
Дата (число, месяц, год)	31.12.2013
Организация ООО "Газпром комплектация"	по ОКПО 5 030 632
Идентификационный номер налогоплательщика	ИНН 7740000044
Вид экономической деятельности Агентские услуги	по ОКВЭД 51.18
Организационно-правовая форма / форма собственности	
Общество с ограниченной ответственностью/частная	по ОКФС/ОКОПФ 65/16
Единица измерения: тыс.руб.	по ОКЕИ 384

Наименование показателя	Код строки	За отчетный период	За аналогичный период предыдущего года
<b>Денежные потоки от текущих операций</b>			
<b>Поступления - всего, в том числе</b>	4110	6 117 814	3 760 059
от продажи товаров, продукции, работ и услуг	4111	5 391 891	3 118 173
арендных платежей, лицензионных платежей, роялти, комиссионных и иных аналогичных платежей	4112	-	-
от перепродажи финансовых вложений	4113	-	-
прочие поступления	4119	725 923	641 886
<b>Платежи - всего, в том числе</b>	4120	(3 722 784)	(5 928 102)
поставщикам (подрядчикам) за сырье, материалы, работы, услуги	4121	( 841 051)	( 443 465)
в связи с оплатой труда работников	4122	(1 252 575)	(1 187 518)
процентов по долговым обязательствам	4123	-	-
налога на прибыль организаций	4124	( 6 326)	( 505 422)
прочие платежи	4129	(1 622 832)	(3 791 697)
<b>Сальдо денежных потоков от текущих операций</b>	4100	2 395 030	(2 168 043)

Наименование показателя	Код стрки	За отчетный период	За аналогичный период предыдущего года
<b>Денежные потоки от инвестиционных операций</b>			
<b>Поступления - всего,</b> <b>в том числе</b>	4210	3 874 356	1 986 316
от продажи внеоборотных активов (кроме финансовых вложений)	4211	40 057	13 511
от продажи акций других организаций (долей участия)	4212	6	-
от возврата предоставленных займов, от продажи долговых ценных бумаг (прав требования денежных средств к другим лицам)	4213	3 771 800	1 915 578
дивидендов, процентов по долговым финансовым вложениям и аналогичных поступлений от долевого участия в других организациях	4214	32 424	33 420
от продажи поисковых активов	4215	-	-
прочие поступления	4219	30 069	23 807
<b>Платежи - всего,</b> <b>в том числе</b>	4220	(3 969 977)	(1 805 609)
в связи с приобретением, созданием, модернизацией, реконструкцией и подготовкой к использованию внеоборотных активов	4221	( 15 594)	( 19 925)
в связи с приобретением акций других организаций (долей участия)	4222	-	-
в связи с приобретением долговых ценных бумаг (прав требования денежных средств к другим лицам), предоставление займов другим лицам	4223	(3 954 383)	(1 785 684)
процентов по долговым обязательствам, включаемым в стоимость инвестиционного актива	4224	-	-
на создание/покупку поисковых активов	4225	-	-
прочие платежи	4229	-	-
<b>Сальдо денежных потоков от инвестиционных операций</b>	4200	( 95 621)	180 707
<b>Денежные потоки от финансовых операций</b>			
<b>Поступления - всего,</b> <b>в том числе</b>	4310	-	-
получение кредитов и займов	4311	-	-
денежных вкладов собственников (участников)	4312	-	-
от выпуска акций, увеличения долей участия	4313	-	-
от выпуска облигаций, векселей и других долговых ценных бумаг и др.	4314	-	-
прочие поступления	4319	-	-

Наименование показателя	Код строки	За отчетный период	За аналогичный период предыдущего года
<b>Платежи - всего, в том числе</b>	<b>4320</b>	<b>(2 331 522)</b>	<b>( 837 198)</b>
собственникам (участникам) в связи с выкупом у них акций (долей участия) организации или их выходом из состава участников	4321	-	-
на уплату дивидендов и иных платежей по распределению прибыли в пользу собственников (участников)	4322	(2 331 522)	( 835 468)
в связи с погашением (выкупом) векселей и других долговых ценных бумаг, возврат кредитов и займов	4323	-	-
прочие платежи	4329	-	( 1 730)
<b>Сальдо денежных потоков от финансовых операций</b>	<b>4300</b>	<b>(2 331 522)</b>	<b>( 837 198)</b>
<b>Сальдо денежных потоков за отчетный период</b>	<b>4400</b>	<b>( 32 113)</b>	<b>(2 824 534)</b>
<b>Остаток денежных средств и денежных эквивалентов на начало отчетного периода</b>	<b>4450</b>	<b>208 400</b>	<b>3 045 197</b>
<b>Остаток денежных средств и денежных эквивалентов на конец отчетного периода</b>	<b>4500</b>	<b>180 883</b>	<b>208 400</b>
<b>Величина влияния изменений курса иностранной валюты по отношению к рублю</b>	<b>4490</b>	<b>4 596</b>	<b>( 12 263)</b>


Руководитель

  
(подпись)



28 февраля 2014

Главный бухгалтер

  
(подпись)

Л.А. Малинко

(расшифровка подписи)



ПОЯСНЕНИЯ К БУХГАЛТЕРСКОМУ БАЛАНСУ И ОТЧЕТУ О ФИНАНСОВЫХ РЕЗУЛЬТАТАХ

0710005 с.1

1. Нематериальные активы и расходы на научно-исследовательские, опытно-конструкторские и технологические работы (НИОКР)

1.1 Наличие и движение нематериальных активов

Наименование показателя	Код строки	Период	На начало года				Изменения за период				На конец периода		
			первоначальная стоимость	накопленная амортизация и убытки от обесценения	поступило	выбыло	начислено амортизации	убыток от обесценения	первоначальная стоимость	накопленная амортизация и убытки от обесценения	первоначальная стоимость	накопленная амортизация и убытки от обесценения	
Нематериальные активы - всего	5100 5110	за 2013г. за 2012г.	3 544 3 544	( 2 570) ( 1 861)	-	-	( 340) ( 708)	-	-	-	-	3 544 3 544	( 2 570) ( 2 570)
в том числе:													
Объекты интеллектуальной собственности (исключительные права на результаты интеллектуальной собственности)	5101 5111	за 2013г. за 2012г.	3 493 3 493	( 2 556) ( 1 849)	-	-	( 338) ( 707)	-	-	-	-	3 493 3 493	( 2 556) ( 2 556)
Деловая репутация	5102 5112	за 2013г. за 2012г.	-	-	-	-	-	-	-	-	-	-	-
Прочие	5104 5114	за 2013г. за 2012г.	51 51	( 14) ( 12)	-	-	( 2) ( 2)	-	-	-	-	51 51	( 16) ( 14)

1.2 Первоначальная стоимость нематериальных активов, созданных самой организацией

Наименование показателя	Код строки	на 31 декабря 2013 г.		на 31 декабря 2012 г.		на 31 декабря 2011 г.	
		2 111	2 111	2 111	2 111	2 111	2 111
Всего	5120	2 111	2 111	2 111	2 111	2 111	2 111
в том числе:							
Объекты интеллектуальной собственности (исключительные права на результаты интеллектуальной собственности)	5121	2 111	2 111	2 111	2 111	2 111	2 111
Прочие	5129	-	-	-	-	-	-

**1.3 Нематериальные активы с полностью погашенной стоимостью**

Наименование показателя	Код строки	на 31 декабря 2013 г.	на 31 декабря 2012 г.	на 31 декабря 2011 г.
Всего	5130	1 389	1 382	7
в том числе:				
Объекты интеллектуальной собственности (исключительные права на результаты интеллектуальной собственности)	5131	1 382	1 382	-
Деловая репутация	5138	-	-	-
прочие	5139	7	-	7

**1.4 Наличие и движение результатов НИОКР**

Наименование показателя	Код строки	Период	На начало года		поступило	Изменения за период		На конец периода	
			первоначальная стоимость	часть стоимости, списанной на расходы		выбыло	часть стоимости, списанной на расходы	первоначальная стоимость	часть стоимости, списанной на расходы
НИОКР - всего	5140	за 2013г.	-	-	-	-	-	-	-
	5150	за 2012г.	-	-	-	-	-	-	-

## 2. Основные средства

## 2.1 Наличие и движение основных средств

Наименование показателя	Код строки	Период	На начало года		Изменения за период				На конец периода			
			первоначальная стоимость	накопленная амортизация	Поступило	Выбыло объектов первоначальная стоимость	накопленная амортизация	Написано амортизации	Переоценки первоначальной стоимости	накопленная амортизация	первоначальная стоимость	накопленная амортизация
Основные средства (без учета доходных помещений и материальных ценностей) - всего	5200	за 2013г.	1 158 376	( 505 125)	15 921	( 72 123)	58 319	( 62 612)			1 192 170	( 505 418)
	5210	за 2012г.	1 208 303	( 473 649)	48 277	( 96 202)	67 056	( 98 575)			1 158 378	( 505 125)
в том числе:												
машины и оборудование	5203	за 2013г.	210 041	( 162 581)	7 947	( 29 907)	27 376	( 16 810)			188 081	( 152 016)
	5213	за 2012г.	215 319	( 163 971)	15 178	( 20 456)	20 421	( 19 031)			210 041	( 162 581)
здания, дороги, прочие сооружения, прочие наращения	5204	за 2013г.	805 487	( 244 364)		( 22 969)	13 301	( 32 459)			792 522	( 263 522)
	5214	за 2012г.	871 078	( 244 716)		( 65 581)	38 455	( 38 103)			805 487	( 244 364)
прочие ОС	5205	за 2013г.	142 850	( 88 180)	7 974	( 19 257)	17 642	( 13 343)			131 567	( 83 881)
	5215	за 2012г.	119 906	( 64 982)	33 099	( 10 155)	8 223	( 41 441)			142 850	( 88 180)
Учтено в составе доходных вложений в материальные ценности - всего	5220	за 2013г.	-	-	-	-	-	-			-	-
	5230	за 2012г.	-	-	-	-	-	-			-	-
в том числе:												
магистральные трубопроводы	5221	за 2013г.	-	-	-	-	-	-			-	-
	5231	за 2012г.	-	-	-	-	-	-			-	-
связи	5222	за 2013г.	-	-	-	-	-	-			-	-
	5232	за 2012г.	-	-	-	-	-	-			-	-
машины и оборудование	5223	за 2013г.	-	-	-	-	-	-			-	-
	5233	за 2012г.	-	-	-	-	-	-			-	-
здания, дороги, прочие сооружения, прочие наращения	5224	за 2013г.	-	-	-	-	-	-			-	-
	5234	за 2012г.	-	-	-	-	-	-			-	-
прочие ОС	5225	за 2013г.	-	-	-	-	-	-			-	-
	5236	за 2012г.	-	-	-	-	-	-			-	-

## 2.2 Незавершенные капитальные вложения

Наименование показателя	Код строки	Период	На начало года	Изменения за период				На конец периода
				затраты за период	списано	принято к учету в качестве ОС или увеличена стоимость	прочие изменения	
Незавершенное строительство и незавершенные операции по приобретению, модернизации и т.п. основных средств - всего	5240	за 2013г.	40 804	16 612	-	( 15 921)	( 691)	40 804
	5250	за 2012г.	40 387	29 347	( 166)	( 20 356)	( 8 408)	40 804
в том числе:								
незавершенное строительство	5241	за 2013г.	40 804	16 612	-	( 15 921)	( 691)	40 804
	5251	за 2012г.	40 387	29 347	( 166)	( 20 356)	( 8 408)	40 804
оборудование к установке	5242	за 2013г.	-	-	-	-	-	-
	5252	за 2012г.	-	-	-	-	-	-

## 2.3 Изменение стоимости основных средств в результате достройки, дооборудования, реконструкции и частичной ликвидации

Наименование показателя	Код строки	за 2013г.	за 2012г.
Увеличение стоимости объектов основных средств в результате достройки, дооборудования, реконструкции - всего	5260	-	-
в том числе:			
магистральные трубопроводы	5261	-	-
скважины	5262	-	-
машины и оборудование	5263	-	-
здания и дороги	5264	-	-
прочие ОС	5265	-	-
Уменьшение стоимости объектов основных средств в результате частичной ликвидации - всего	5270	-	-
в том числе:			
магистральные трубопроводы	5271	-	-
скважины	5272	-	-
машины и оборудование	5273	-	-
здания и дороги	5274	-	-
прочие ОС	5275	-	-

## 2.4 Иное использование объектов основных средств

Наименование показателя	Код строки	на 31 декабря 2013г.	на 31 декабря 2012г.	на 31 декабря 2011г.
Переданные в аренду основные средства, числящиеся на балансе	5280	318 331	267 228	291 095
Переданные в аренду основные средства, числящиеся за балансом	5281	-	-	-
Полученные в аренду основные средства, числящиеся на балансе	5282	-	-	-
Полученные в аренду основные средства, числящиеся за балансом	5283	3 623 938	2 053 708	2 080 325
Объекты недвижимости, принятые в эксплуатацию и фактически используемые, находящиеся в процессе государственной регистрации	5284	11 151	11 828	28 446
Основные средства, переведенные на консервацию	5285	63 269	-	315
Иное использование основных средств (залог и др.)	5286	-	-	-
в том числе:				
основные средства, переданные в залог	5287	-	-	-

## 3. Финансовые вложения

## 3.1 Наличие и движение финансовых вложений

Наименование показателя	Код строки	Период	На начало года		Изменения за период			Текущей рыночной стоимости (убытков от обесценения)	На конец периода	
			первоначальная стоимость	накопленная корректировка	выбыло (погашено)	накопленная корректировка	начислено процентов (включая доведение первоначальной)		первоначальная стоимость	накопленная корректировка
Долгосрочные финансовые вложения - всего	5301	за 2013г.	1 601	( 9)	3 766 119	-	5	189 865	( 4)	
	5311	за 2012г.	7 601	( 9)	( 6 000)	-	-	1 601	( 9)	
инвестиции, в том числе:	5302	за 2013г.	1 601	( 9)	( 319)	-	5	1 282	( 4)	
	5312	за 2012г.	1 601	( 9)	-	-	-	1 601	( 9)	
инвестиции в дочерние общества	53021	за 2013г.	5	( 5)	( 5)	-	5	-	-	
	53121	за 2012г.	5	( 5)	-	-	-	-	-	
инвестиции в зависимые общества	53022	за 2013г.	1 280	( 4)	-	-	-	1 280	( 4)	
	53122	за 2012г.	1 280	( 4)	-	-	-	1 280	( 4)	
инвестиции в другие организации	53023	за 2013г.	316	-	( 314)	-	-	-	2	
	53123	за 2012г.	316	-	-	-	-	-	316	
прочие долгосрочные финансовые вложения, в том числе:	5303	за 2013г.	-	-	3 954 383	-	-	188 583	-	
	5313	за 2012г.	6 000	-	( 6 000)	-	-	-	-	
займы, предоставленные организациями на срок более 12 мес.	53031	за 2013г.	-	-	3 954 383	-	-	188 583	-	
	53131	за 2012г.	-	-	( 3 765 800)	-	-	-	-	
совместная деятельность	53032	за 2013г.	-	-	-	-	-	-	-	
	53132	за 2012г.	-	-	-	-	-	-	-	
векселя третьих лиц	53033	за 2013г.	-	-	-	-	-	-	-	
	53133	за 2012г.	6 000	-	( 6 000)	-	-	-	-	
долгосрочные депозиты	53034	за 2013г.	-	-	-	-	-	-	-	
	53134	за 2012г.	-	-	-	-	-	-	-	
облигации	53035	за 2013г.	-	-	-	-	-	-	-	
	53135	за 2012г.	-	-	-	-	-	-	-	
другие	53036	за 2013г.	-	-	-	-	-	-	-	
	53136	за 2012г.	-	-	-	-	-	-	-	
Краткосрочные финансовые вложения - всего	5305	за 2013г.	6 000	-	( 6 000)	-	-	-	-	
	5315	за 2012г.	-	-	( 1 915 578)	129 894	-	6 000	-	
в том числе:	5306	за 2013г.	-	-	-	-	-	-	-	
	5316	за 2012г.	-	-	( 1 915 578)	129 894	-	-	-	
займы предоставленные организациями на срок менее 12 мес.	5307	за 2013г.	6 000	-	( 6 000)	-	-	-	-	
	5317	за 2012г.	-	-	-	6 000	-	6 000	-	
прочие краткосрочные финансовые вложения, в том числе:	53071	за 2013г.	-	-	-	-	-	-	-	
	53171	за 2012г.	-	-	-	-	-	-	-	
краткосрочные депозиты	53072	за 2013г.	6 000	-	( 6 000)	-	-	-	-	
	53172	за 2012г.	-	-	-	6 000	-	-	-	
векселя третьих лиц	53073	за 2013г.	-	-	-	-	-	-	-	
	53173	за 2012г.	-	-	-	-	-	-	-	
облигации	53074	за 2013г.	-	-	-	-	-	-	-	
	53174	за 2012г.	-	-	-	-	-	-	-	
Другие	5300	за 2013г.	7 601	( 9)	3 954 383	-	-	189 865	( 4)	
	5310	за 2012г.	7 601	( 9)	( 1 921 578)	129 894	-	7 601	( 9)	

3.2 Итог использования финансовых вложений

Наименование показателя	Код строки	на 31 декабря 2013г.	на 31 декабря 2012г.	на 31 декабря 2011г.
Долгосрочные финансовые вложения, находящиеся в залоге, - всего	5320			
в том числе:				
инвестиции	5321			
инвестиции в дочерние общества	53211			
инвестиции в зависимые общества	53212			
инвестиции в другие организации	53213			
прочие долгосрочные финансовые вложения	5322			
вклады третьих лиц	53221			
облигации	53222			
прочие	53223			
Долгосрочные финансовые вложения, переданные третьим лицам (кроме продаж), - всего	5325			
в том числе:				
инвестиции	5326			
инвестиции в дочерние общества	53261			
инвестиции в зависимые общества	53262			
инвестиции в другие организации	53263			
прочие долгосрочные финансовые вложения	5327			
вклады третьих лиц	53271			
облигации	53272			
прочие	53273			
Краткосрочные финансовые вложения, находящиеся в залоге, - всего	5328			
в том числе:				
вклады третьих лиц	53281			
облигации	53282			
прочие	53283			
Краткосрочные финансовые вложения, переданные третьим лицам (кроме продаж), - всего	5329			
в том числе:				
вклады третьих лиц	53291			
облигации	53292			
прочие	53293			

4.1 Наличие и движение запасов

Наименование показателя	Код строки	Период	себестоимость	На начало года		Поступление и затраты	себестоимость	Изменения за период		Оборот запасов между группами	себестоимость	На конец периода	
				величина резерва под снижение	балансовая стоимость			выбыло	Убыток от снижения стоимости			резерв под снижение стоимости	балансовая стоимость
Запасы - всего	5400	за 2013г.	39 545	38 940	849 327	( 873 504)	585	( 953)	15 268	( 863)	14 305		
	5420	за 2012г.	52 017	29 164	799 936	( 812 407)	24 638	( 2 410)	39 545	( 605)	38 940		
в том числе:													
сырье, материалы и другие аналогичные ценности	5401	за 2013г.	17 230	16 848	26 874	( 31 728)	382	( 953)	12 917	( 853)	11 364		
	5421	за 2012г.	19 343	18 950	34 758	( 39 018)	2 198	( 2 187)	17 230	( 382)	16 948		
животные на выращивании и откорме	5402	за 2013г.	-	-	-	-	-	-	-	-	-		
	5422	за 2012г.	-	-	-	-	-	-	-	-	-		
затраты в незавершенном производстве	5403	за 2013г.	3	3	820 687	( 830 688)	-	-	2	-	2		
	5423	за 2012г.	5 583	5 583	742 620	( 748 180)	-	-	3	-	3		
товары для перепродажи	5404	за 2013г.	1 625	1 402	6	( 440)	213	( 1 175)	16	( 10)	6		
	5424	за 2012г.	27 111	( 22 440)	1	( 23 341)	22 440	( 223)	( 2 146)	( 223)	1 402		
товары отгруженные	5405	за 2013г.	20 687	20 687	1 820	( 20 748)	-	-	1 174	-	2 933		
	5425	за 2012г.	-	-	22 555	( 1 868)	-	-	-	-	20 687		

## 4.2 Запасы в залоге

Наименование показателя	Код строки	на 31 декабря 2013г.	на 31 декабря 2012г.	на 31 декабря 2011г.
Запасы, не оплаченные на отчетную дату, - всего	5440	340	891	-
в том числе:				
сырье, материалы и другие аналогичные ценности	5441	340	891	-
животные на выращивании и откорме	5442	-	-	-
товары для перепродажи	5443	-	-	-
Запасы, находящиеся в залоге по договору, - всего	5445	-	-	-
в том числе:				
сырье, материалы и другие аналогичные ценности	5446	-	-	-
готовая продукция и товары для перепродажи	5447	-	-	-



## 5. Дебиторская и кредиторская задолженность

## 5.1 Наличие и движение дебиторской задолженности

Наименование показателя	Код строки	Период	На начало года		Изменения за период						На конец периода			
			учтенная по условиям договора стоимость	величина резерва сомнительным долгам	Поступление		Выбыло		Перевод задолженности из срочности		учтенная по условиям договора стоимость	величина резерва сомнительным долгам		
					в результате хозяйственных операций (сумма долга по сделке, операции)	притока: процентов, штрафы и иные начисления	начисление резерва по сомнительным долгам	погашение	на финансовый результат	восстановление резерва			списание резерва за счет резерва	учтенная по условиям договора стоимость
Долгосрочная дебиторская задолженность - всего	5501	за 2013г.	3 069 723	-	1 311 291	-	(47 087)	-	(3 762 229)	-	571 698	-	-	-
	5521	за 2012г.	434 717	-	2 939 951	-	(11 657)	-	(293 288)	-	3 069 723	-	-	-
в том числе:														
покупатели и заказчики	5502	за 2013г.	-	-	-	-	-	-	-	-	-	-	-	-
	5522	за 2012г.	-	-	-	-	-	-	-	-	-	-	-	-
авансы выданные	5503	за 2013г.	3 039 624	-	1 311 291	-	(41 998)	-	(3 762 229)	-	546 690	-	-	-
	5523	за 2012г.	391 535	-	2 939 951	-	(5 031)	-	(291 862)	-	3 039 624	-	-	-
прочие дебиторы	5504	за 2013г.	30 099	-	-	-	(11 657)	-	(1 426)	-	25 008	-	-	-
	5524	за 2012г.	43 182	-	-	-	(11 657)	-	-	-	30 099	-	-	-
Краткосрочная дебиторская задолженность - всего	5510	за 2013г.	121 741 907	(1 380 999)	253 646 599	47 996	(274 146 255)	-	89 356	(93 515)	104 958 961	-	-	(1 235 210)
	5530	за 2012г.	127 297 449	(1 501 147)	308 979 099	117 347	(314 539 142)	-	233 562	(406 134)	121 741 907	-	-	(1 380 999)
в том числе:														
покупатели и заказчики	5511	за 2013г.	5 077 982	(125 300)	2 299 123	-	(6 442 877)	-	3 595	(4 914)	929 314	-	-	(117 015)
	5531	за 2012г.	5 224 527	(137 152)	3 571 387	-	(3 706 000)	-	44 663	(11 922)	5 077 982	-	-	(125 300)
авансы выданные	5512	за 2013г.	20 444 175	(61 235)	35 766 086	-	(33 307 848)	-	-	(41 764)	26 622 678	-	-	(19 471)
	5532	за 2012г.	24 214 906	(182 160)	35 468 751	-	(39 410 892)	-	273	(120 652)	20 444 175	-	-	(61 235)
прочие дебиторы	5514	за 2013г.	96 219 750	(1 194 464)	215 581 390	47 996	(234 395 530)	-	85 761	(46 837)	77 408 769	-	-	(1 038 724)
	5534	за 2012г.	97 858 016	(1 181 835)	269 938 961	117 347	(271 422 450)	-	189 828	(273 550)	96 219 750	-	-	(1 194 464)
Дебиторская задолженность - всего	5500	за 2013г.	124 811 630	(1 380 999)	254 957 890	47 996	(274 193 342)	-	89 356	(93 515)	105 530 659	-	-	(1 235 210)
	5520	за 2012г.	127 732 166	(1 501 147)	311 919 050	117 347	(314 550 799)	-	233 562	(406 134)	124 811 630	-	-	(1 380 999)

## 5.2 Просроченная дебиторская задолженность

Наименование показателя	Код строки	на 31 декабря 2013г.		на 31 декабря 2012г.		на 31 декабря 2011г.	
		учтенная по условиям договора	балансовая стоимость	учтенная по условиям договора	балансовая стоимость	учтенная по условиям договора	балансовая стоимость
Просроченная дебиторская задолженность - всего	5540	22 633 125	21 397 915	53 637 864	52 256 865	12 090 716	10 589 569
в том числе:							
покупатели и заказчики	5541	328 139	211 124	4 451 286	4 325 986	399 221	262 069
авансы выданные	5542	5 258 540	5 239 069	8 447 156	8 385 921	7 164 240	6 982 080
прочие дебиторы	5543	17 046 446	15 947 722	40 739 422	39 544 958	4 527 255	3 345 420

## 5.3 Наличие и движение кредиторской задолженности

Наименование показателя	Код строки	Период	На начало года	Изменения за период				Перевод задолженности исходя из срочности погашения	На конец периода
				Поступление		Выбыло			
				в результате хозяйственных операций (сумма долга по сделке, операции)	применяются проценты, штрафы и иные начисления	погашение	списание на финансовый результат		
Долгосрочная кредиторская задолженность - всего	5551	за 2013г.	733 260	1 008 946	-	(9 966)	-	(1 185 550)	546 690
	5571	за 2012г.	391 535	633 587	-	-	-	(291 862)	733 260
в том числе:									
поставщики и подрядчики	5552	за 2013г.	-	-	-	-	-	-	-
	5572	за 2012г.	-	-	-	-	-	-	-
векселя к уплате	5553	за 2013г.	-	-	-	-	-	-	-
	5573	за 2012г.	-	-	-	-	-	-	-
реструктурированная задолженность перед бюджетом и государственными внебюджетными фондами	5554	за 2013г.	-	-	-	-	-	-	-
	5574	за 2012г.	-	-	-	-	-	-	-
авансы полученные	5555	за 2013г.	-	-	-	-	-	-	-
	5575	за 2012г.	-	-	-	-	-	-	-
прочие кредиторы	5556	за 2013г.	733 260	1 008 946	-	(9 966)	-	(1 185 550)	546 690
	5576	за 2012г.	391 535	633 587	-	-	-	(291 862)	733 260
Краткосрочная кредиторская задолженность - всего	5560	за 2013г.	117 046 334	273 673 722	283 344	(292 551 551)	(2 489)	1 185 550	99 634 910
	5580	за 2012г.	121 280 400	313 000 472	2 158 731	(319 675 193)	(9 938)	291 862	117 046 334
в том числе:									
поставщики и подрядчики	5561	за 2013г.	93 493 185	213 167 186	-	(234 087 588)	(148)	-	72 572 635
	5581	за 2012г.	94 919 204	265 855 296	10	(287 273 982)	(7 343)	-	93 493 185
векселя к уплате	5562	за 2013г.	-	-	-	-	-	-	-
	5582	за 2012г.	-	-	-	-	-	-	-
задолженность перед персоналом организации	5563	за 2013г.	9	1 453 583	126	(1 453 711)	-	-	7
	5583	за 2012г.	59	1 381 619	5	(1 381 670)	(4)	-	9
задолженность перед государственными внебюджетными фондами	5564	за 2013г.	-	256 681	-	(256 675)	-	-	6
	5584	за 2012г.	-	236 780	4	(236 784)	-	-	-
задолженность перед бюджетом	5565	за 2013г.	138 499	1 562 016	668	(1 608 847)	-	-	92 334
	5585	за 2012г.	491 551	2 173 607	65	(2 526 724)	-	-	138 499
авансы полученные	5566	за 2013г.	24 362	103 259	18 073	(126 813)	(9)	-	18 872
	5586	за 2012г.	9 349	112 161	14 068	(110 956)	(258)	-	24 362
задолженность участникам (учредителям) по выплате доходов	5567	за 2013г.	2 074 220	-	257 302	(2 331 522)	-	-	-
	5587	за 2012г.	835 468	-	2 074 220	(835 468)	-	-	2 074 220
прочие кредиторы	5588	за 2013г.	21 316 059	57 130 897	7 177	(52 686 395)	(2 332)	1 185 550	26 951 056
	5588	за 2012г.	25 024 769	43 241 009	70 361	(47 309 609)	(2 333)	291 862	21 316 059
Кредиторская задолженность - всего	5550	за 2013г.	117 779 594	274 682 668	283 344	(292 561 517)	(2 489)	-	100 181 600
	5570	за 2012г.	121 671 935	313 634 059	2 158 731	(319 675 193)	(9 938)	-	117 779 594

## 5.4 Просроченная кредиторская задолженность

Наименование показателя	Код строки	на 31 декабря 2013г.	на 31 декабря 2012г.	на 31 декабря 2011г.
Просроченная кредиторская задолженность - всего	5590	6 877 967	27 916 550	4 860 613
<b>в том числе:</b>				
поставщики и подрядчики	5591	6 877 967	27 916 550	4 860 613
векселя к уплате	5592	-	-	-
авансы полученные	5593	-	-	-
задолженность участникам (учредителям) по выплате доходов	5594	-	-	-
прочие кредиторы	5599	-	-	-

## 6. Затраты на производство

Наименование показателя	Код строки	за 2013г.	за 2012 г.
Материальные затраты	5610	77 550	85 756
Расходы на оплату труда	5620	1 431 721	1 279 111
Отчисления на социальные нужды	5630	258 664	229 217
Амортизация	5640	62 950	71 153
Прочие затраты	5650	1 024 439	294 413
<b>Итого по элементам</b>	<b>5660</b>	<b>2 855 324</b>	<b>1 959 650</b>
<b>Изменение остатков</b>			
<b>Прирост ([-]):</b>			
произведенная готовая продукция	5671	-	-
др.счета (кроме внутривоз. оборота по затратам)	5672	-	(4)
<b>Уменьшение ([+]):</b>			
продажа готовой продукции	5681	-	-
продажа покупных товаров для перепродажи	5682	440	22 467
продажа товаров отгруженных	5683	61	-
Изменение остатков незавершенного производства (прирост [-], уменьшение (+))	5690	1	5 560
<b>Итого расходы по обычным видам деятельности</b>	<b>5600</b>	<b>2 855 826</b>	<b>1 987 673</b>

## 7. Оценочные обязательства

Наименование показателя	Код строки	Остаток на начало года	Начислено	Использовано	Восстановлено	Остаток на конец периода
Оценочные обязательства - всего	5700	260 805	355 284	( 333 301)	( 5)	282 783
обременительные договоры	5702	-	-	-	-	-
обязательства предстоящей реструктуризации деятельности организации	5703	-	-	-	-	-
выданные гарантийные обязательства	5704	-	-	-	-	-
судебные разбирательства	5705	-	-	-	-	-
прочие оценочные обязательства	5706	27 888	29 898	( 39 006)	-	18 780
обязательства по выплате вознаграждений по итогам работы за год	5707	144 468	165 005	( 144 463)	( 5)	165 005
обязательство по оплате отпусков в т.ч. со сроком погашения до 1 года	5708	88 449	160 381	( 149 832)	-	98 998
		260 805				282 783

## 8. Обеспечения обязательств

Наименование показателя	Код строки	на 31 декабря 2013г.	на 31 декабря 2012г.	на 31 декабря 2011г.
Обеспечения обязательств полученные - всего	5800	10 553 969	8 992 983	2 364 586
в том числе:				
· векселя	5801	-	-	-
Имущество, находящееся в залоге	5802	49 494	49 494	53 789
из него:				
· объекты основных средств	5803	-	-	-
· ценные бумаги и иные фин. вложения	5804	-	-	53 789
· прочее	5805	49 494	49 494	-
Обеспечения обязательств выданные - всего	5810	16 667 393	14 356 442	1 897 630
в том числе:				
· векселя	5811	-	-	-
Имущество, переданное в залог	5812	-	-	-
из него:				
· объекты основных средств	5813	-	-	-
· ценные бумаги и иные фин. вложения	5814	-	-	-
· прочее	5815	-	-	-