

отке

Межрегиональная инспекция
Федеральной налоговой службы по
крупнейшим налогоплательщикам № 1
129223, Москва, проспект Мира ВЕЦ стр 10

БУХГАЛТЕРСКИЙ БАЛАНС
на 31 декабря 2010 г.

Л

Организация ООО "Газпром комплектация"
Идентификационный номер налогоплательщика
Вид деятельности Агентские услуги
Организационно-правовая форма / форма собственности
Общество с ограниченной ответственностью/частная
Единица измерения: тыс руб.

Форма №1 по ОКУД
Дата(год,месяц,число)
по ОКПО
ИНН
по ОКВЭД
по ОКОПФ/ОКФС
по ОКЕИ

Коды
0710001
2010.12.31
5 030 632
7740 000 044
51.18
65/16
384

Местонахождение (адрес) 119991, г.Москва ул. Строителей, д 8, к 1

Дата утверждения
Дата отправки (принятия)

АКТИВ	Код показателя	На начало отчетного года	На конец отчетного периода
1	2	3	4
I. Внеоборотные активы			
Нематериальные активы	110	746	2 483
в том числе			
патенты, лицензии, товарные знаки (знаки обслуживания), иные аналогичные с перечисленными права и активы	111	-	-
организационные расходы	112	-	-
деловая репутация организации	113	-	-
Основные средства	120	732 699	650 949
в том числе			
земельные участки и объекты природопользования	121	-	-
здания, сооружения, машины и оборудование	122	691 731	603 078
незавершенное строительство	130	106 328	104 037
Доходные вложения в материальные ценности	135	112 518	106 118
Долгосрочные финансовые вложения	140	89 290	7 592
в том числе:			
инвестиции в дочерние общества	141	-	-
инвестиции в зависимые общества	142	1 276	1 276
инвестиции в другие организации	143	316	316
займы, предоставленные организациям на срок более 12 месяцев	144	-	-
Отложенные налоговые активы	145	19 128	19 577
Прочие внеоборотные активы	150	6 765	7 430
в том числе			
налог на добавленную стоимость по приобретенным ценностям	151	-	-
Итого по разделу I	190		

ПРИЛОЖЕНИЕ
к аудиторскому заключению
ЗАО "Трайб ВотерхаусКуперс Аудит"
1 067 474 898 186
Дата 01 MAR 2011
Аудитор


АКТИВ	Код показа- теля	На начало отчетного года	На конец отчетного периода
1	2	3	4
II. Оборотные активы			
Запасы	210	220 802	96 936
в том числе:			
сырье, материалы и другие аналогичные ценности	211	18 670	18 451
животные на выращивании и откорме	212	-	-
затраты в незавершенном производстве	213	44 041	17 697
готовая продукция и товары для перепродажи	214	130 923	54 263
товары отгруженные	215	-	-
расходы будущих периодов	216	27 168	6 525
прочие запасы и затраты	217	-	-
Налог на добавленную стоимость по приобретенным ценностям	220	10 242	8 048
Дебиторская задолженность (платежи по которой ожидаются более чем через 12 месяцев после отчетной даты)	230	2 500 789	473 761
в том числе:			
покупатели и заказчики	231	-	-
векселя к получению	232	-	-
авансы выданные	234	2 446 223	424 800
прочие дебиторы	235	54 566	48 961
Дебиторская задолженность (платежи по которой ожидаются в течение 12 месяцев после отчетной даты)	240	88 400 999	150 194 527
в том числе:			
покупатели и заказчики	241	1 587 148	2 281 702
векселя к получению	242	-	-
задолженность учредителей по взносам в уставный капитал	244	-	-
авансы выданные	245	22 529 631	33 440 553
прочие дебиторы	246	64 284 220	114 472 272
Краткосрочные финансовые вложения	250	-	-
займы, предоставленные организациям на срок менее 12 месяцев	251	-	-
Денежные средства	260	3 680 753	4 328 743
в том числе :			
касса	261	52	35
расчетные счета	262	3 425 199	4 168 681
валютные счета	263	202 095	159 619
прочие денежные средства	264	53 407	408
Прочие оборотные активы	270	5	-
Итого по разделу II	290	94 813 590	155 102 015
БАЛАНС	300	95 881 064	156 000 201

ПАССИВ	Код показа- теля	На начало отчетного года	На конец отчетного периода
1	2	3	4
III. Капитал и резервы			
Уставный капитал	410	2 345 614	2 345 614
Собственные акции, выкупленные у акционеров	411	-	-
Добавочный капитал	420	8 624 644	8 619 897
Резервный капитал	430	35 326	35 326
в том числе:			
резервы, образованные в соответствии с законодательством	431	-	-
резервы, образованные в соответствии с учредительными документами	432	35 326	35 326
Нераспределенная прибыль (непокрытый убыток)	470	(3 113 851)	(2 229 712)
Фонд социальной сферы государственной	480	-	-
Итого по разделу III	490	7 891 733	8 771 125
IV. Долгосрочные обязательства			
Займы и кредиты	510	-	-
кредиты банков, подлежащие погашению более чем через 12 месяцев после отчетной даты	511	-	-
займы, подлежащие погашению более чем через 12 месяцев после отчетной даты	512	-	-
Отложенные налоговые обязательства	515	14 645	6 838
Прочие долгосрочные обязательства	520	2 447 739	424 800
в том числе:			
векселя к уплате	522	-	-
задолженность по инвестиционному взносу	523	-	-
Итого по разделу IV	590	2 462 384	431 638
V. Краткосрочные обязательства			
Займы и кредиты	610	-	-
кредиты банков, подлежащие погашению в течение 12 месяцев после отчетной даты	611	-	-
займы, подлежащие погашению в течение 12 месяцев после отчетной даты	612	-	-
текущая часть долгосрочных кредитов и займов	613	-	-
Кредиторская задолженность	620	85 375 622	146 638 445
в том числе:			
поставщики и подрядчики	621	61 749 052	110 120 379
задолженность перед персоналом организации	622	77	101
задолженность перед государственными внебюджетными фондами	623	-	2
задолженность по налогам и сборам	624	304 771	577 735
прочие кредиторы, в том числе:	625	23 321 722	35 940 228
векселя к уплате	626	-	-
авансы полученные	627	213 257	78 298
другие кредиторы	628	23 108 465	35 861 930
Задолженность перед участниками (учредителями) по выплате доходов	630	-	-
Доходы будущих периодов	640	-	-
Резервы предстоящих расходов	650	151 325	156 893
Прочие краткосрочные обязательства	680	-	-
Итого по разделу V	690	85 526 947	146 797 438
БАЛАНС	700	95 881 064	156 000 201

СПРАВКА О НАЛИЧИИ ЦЕННОСТЕЙ, УЧИТЫВАЕМЫХ НА ЗАБАЛАНСОВЫХ СЧЕТАХ

Наименование показателя	Код показателя	На начало отчетного периода	На конец отчетного периода
1	2	3	4
Арендованные основные средства	910	2 237 233	2 205 172
в том числе по лизингу	911	34 628	34 628
Ликвидированные скважины, находящиеся на лицензионных участках	915	-	-
Товарно-материальные ценности, принятые на ответственное хранение	920	965 216	169 818
Материалы, принятые в переработку	921	-	-
Товары, принятые на комиссию	930	-	-
Оборудование, принятое для монтажа	931	-	-
Списанная в убыток задолженность неплатежеспособных дебиторов	940	5 101 544	5 065 958
Расходы по договорам строительного подряда, понесенные за период с начала исполнения договора	946	-	-
Обеспечения обязательств и платежей полученные	950	9 595 483	9 138 951
Обеспечения обязательств и платежей выданные	960	14 824 536	4 855 158
Износ жилищного фонда	970	243	304
Износ объектов внешнего благоустройства и других аналогичных объектов	980	-	-
Инвентарь и хозяйственные принадлежности, переданные в эксплуатацию	986	28 640	29 363
Нематериальные активы, полученные в пользование	990	28 209	28 988
Стоимость выручки по экспортным контрактам, переданная в залог	999	-	-

Руководитель



И.Ю. Федоров

Главный бухгалтер

Л.А. Малинко

Handwritten notes and signatures at the bottom right of the page.

Межрегиональная инспекция
Федеральной налоговой службы по
крупнейшим налогоплательщикам № 2
129277 Москва, проспект Мира, ВВЦ, стр. 191

ОТЧЕТ О ПРИБЫЛЯХ И УБЫТКАХ
за 2010 год

Организация ООО "Газпром комплектация"
Идентификационный номер налогоплательщика
Вид деятельности Агентские услуги
Организационно-правовая форма / форма собственности
Общество с ограниченной ответственностью/частная
Единица измерения тыс.руб.

Форма №2 по ОКУД
Дата (год,месяц,число)
по ОКПО
ИНН
по ОКВЭД
по ОКОПФ/ОКФС
по ОКЕИ

КОДЫ
0710002
2010.12.31
5 030 632
7740 000 044
51.18
65/16
384

Показатель		За отчетный период	За аналогичный период предыдущего года
наименование	код		
1	2	3	4
Доходы и расходы по обычным видам деятельности			
Выручка (нетто) от продажи товаров, продукции, работ, услуг (за минусом налога на добавленную стоимость, акцизов и аналогичных обязательных платежей)	10	3 928 800	3 097 694
в том числе от продажи:			
комиссионные услуги	11	3 610 752	2 634 118
услуги хранения (включая погрузо-разгрузочные работы) и СВХ	12	99 745	266 243
оптовая торговля	13	69 198	76 772
предоставление имущества в аренду	14	68 389	82 964
прочее	15	80 716	37 597
Себестоимость проданных товаров, продукции, работ, услуг	20	(672 760)	(692 289)
в том числе проданных:			
комиссионные услуги	21	(388 528)	(349 727)
др. работы и услуги	22	(115 107)	(180 913)
оптовая торговля	23	(65 097)	(94 711)
предоставление имущества в аренду	24	(89 962)	(63 821)
прочее	25	(14 066)	(3 117)
Валовая прибыль	29	3 256 040	2 405 405
Коммерческие расходы	30	(2 054)	(5 406)
Управленческие расходы	40	(1 160 194)	(1 234 149)
Прибыль (убыток) от продаж	50	2 093 792	1 165 850
Прочие доходы и расходы			
Проценты к получению	60	53 837	1 127
Проценты к уплате	70	-	-
Доходы от участия в других организациях	80	-	-
Расходы, связанные с реорганизацией	85	-	-
Прочие доходы	105	963 374	12 310 536
Прочие расходы	110	(1 654 279)	(13 383 679)

судитору к которому заключению
З.С. Правовое: с/аусКуперс Аудит

Дата: 01 МАР 2011

Аудитор 

КСЧКС

Межгосударственный аудит
 Федеральной налоговой службы по
 крупнейшим налогоплательщикам № 2
 123225, Москва, проспект Мира, ВВЦ, стр. 191

Отчет об изменениях капитала
 за 2010 год

Организация ООО "Газпром комплектация"
 Идентификационный номер налогоплательщика
 Вид деятельности Агентские услуги
 Организационно-правовая форма / форма собственности
 Общество с ограниченной ответственностью/частная
 Единица измерения: тыс.руб.

Форма №3 по ОКУД
 Дата (год,месяц,число)
 по ОКПО
 ИНН
 по ОКВЭД
 по ОКОПФ/ОКФС
 по ОКЕИ

КОДЫ
0710002
2010.12.31
5 030 632
7740 000 044
51.18
65/16
384

I. Изменения капитала

Показатель		Уставный капитал	Добавочный капитал	Резервный капитал	Нераспределенная прибыль (непокрытый убыток)	Фонд социальной сферы государственной	Итого
наименование	код						
1	2	3	4	5	6	7	8
Остаток на 31 декабря года, предшествующего предыдущему	70	2 345 614	8 628 091	35 326	(3 034 282)	-	7 974 749
2009г. (предыдущий год)							
Прочие корректировки	71	X	X	X	(6 904)	X	(6 904)
Результат от переоценки объектов основных средств	72	X	-	X	-	X	-
Остаток на 1 января предыдущего года	80	2 345 614	8 628 091	35 326	(3 041 186)	-	7 967 845
Результат от пересчета иностранных валют	81	X	-	X	X	X	-
Чистая прибыль	82	X	X	X	(76 112)	X	(76 112)
Дивиденды	83	X	X	X	-	X	-
Отчисления в резервный фонд	84	X	X	-	-	X	-
Увеличение величины капитала за счет :	85	-	-	-	3 447	-	3 447
дополнительного выпуска акций	86	-	X	X	X	X	-
увеличения номинальной стоимости акций	87	-	X	X	X	X	-
реорганизации юридического лица	88	-	-	-	-	-	-
прочих операций	89	-	-	-	3 447	-	3 447
Уменьшение величины капитала за счет :	90	-	(3 447)	-	-	-	(3 447)
уменьшения номинала акций	91	-	X	X	X	X	-
уменьшения количества акций	92	-	X	X	X	X	-
реорганизации юридического лица	93	-	-	-	-	-	-
прочих операций	94	-	(3 447)	-	-	-	(3 447)
Остаток на 31 декабря предыдущего года	95	2 345 614	8 624 644	35 326	(3 113 851)	-	7 891 733
2010г. (отчетный год)							
Изменения в учетной политике	96	X	X	X	-	X	-
Результат от переоценки объектов основных средств	97	X	-	X	-	-	-
Остаток на 1 января отчетного года	100	2 345 614	8 624 644	35 326	(3 113 851)	-	7 891 733
Результат от пересчета иностранных валют	101	X	-	X	X	X	-
Чистая прибыль	102	X	X	X	879 440	ПРИЛОЖЕНИЕ	879 440
Дивиденды	103	X	X	X	Результат от пересчета иностранных валют	Результат от пересчета иностранных валют	

Дата 01 МАР 2011

Аудитор

[Подпись]

Показатель		Уставный капитал	Добавочный капитал	Резервный капитал	Нераспределенная прибыль (непокрытый убыток)	Фонд социальной сферы государственной	Итого
наименование	код						
1	2	3	4	5	6		7
Отчисления в резервный фонд	110	X	X	-	-	X	-
увеличение величины капитала за счет :	120	-	-	-	4 699	-	4 699
дополнительного выпуска акций	121	-	X	X	X	X	-
увеличения номинальной стоимости акций	122	-	X	X	X	X	-
реорганизации юридического лица	123	-	-	-	-	-	-
прочих операций	125	-	-	-	4 699	-	4 699
уменьшение величины капитала за счет :	130	-	(4 747)	-	-	-	(4 747)
уменьшения номинала акций	131	-	X	X	X	X	-
уменьшения количества акций	132	-	X	X	X	X	-
реорганизации юридического лица	133	-	-	-	-	-	-
прочих операций	135	-	(4 747)	-	-	-	(4 747)
состоях на 31 декабря отчетного года	140	2 345 614	8 619 897	35 326	(2 229 712)	-	8 771 125

II. Резервы


Показатель		Остаток	Поступило	Использовано	Остаток
наименование	код				
1	2	3	4	5	6
Резервы, образованные в соответствии с законодательством:					
Резервный капитал	151	-	-	-	-
данные предыдущего года	152	-	-	-	-
данные отчетного года	153	-	-	-	-
Прочие резервы	154	-	-	-	-
данные предыдущего года	155	-	-	-	-
данные отчетного года	156	-	-	-	-
Резервы, образованные в соответствии с учредительными документами:					
Резервный капитал	157	-	-	-	-
данные предыдущего года	158	35 326	-	-	35 326
данные отчетного года	159	35 326	-	-	35 326
Прочие резервы	160	-	-	-	-
данные предыдущего года	161	-	-	-	-
данные отчетного года	162	-	-	-	-
Оценочные резервы:					
Резерв по сомнительной задолженности	163	-	-	-	-
данные предыдущего года	164	115 963	(40 705)	(22 677)	52 581
данные отчетного года	165	52 581	1 343	(5 952)	47 972
Резерв под обесценение фин. вложений	166	-	-	-	-
данные предыдущего года	167	81	2 000	(70)	2 011
данные отчетного года	168	2 011	-	(2)	2 009

Показатель		Остаток	Поступило	Использо- вано	Остаток
наименование	код				
1	2	3	4	5	6
Резерв под снижение стоимости материальных ценностей	169	-	-	-	-
данные предыдущего года	170	44 563	1 379	(28 013)	17 929
данные отчетного года	171	17 929	69 573	(1 480)	86 022
Прочие резервы	172	-	-	-	-
данные предыдущего года	173	-	-	-	-
данные отчетного года	174	-	-	-	-
Резервы предстоящих расходов:					
на предстоящую оплату отпусков работникам	175	-	-	-	-
данные предыдущего года	176	-	-	-	-
данные отчетного года	177	-	-	-	-
на выплату ежегодных вознаграждений за выслугу лет	178	-	-	-	-
данные предыдущего года	179	-	-	-	-
данные отчетного года	180	-	-	-	-
на выплату вознаграждений по итогам работы за год	181	-	-	-	-
данные предыдущего года	182	147 762	125 153	(121 590)	151 325
данные отчетного года	183	151 325	139 645	(131 977)	158 993
на предстоящие ремонты основных средств	184	-	-	-	-
данные предыдущего года	185	-	-	-	-
данные отчетного года	186	-	-	-	-
на предстоящие расходы по гарантийному ремонту и обслуживанию товаров и работ	187	-	-	-	-
данные предыдущего года	188	-	-	-	-
данные отчетного года	189	-	-	-	-
Резервы под условные факты хоз. деятельности	190	-	-	-	-
данные предыдущего года	191	-	-	-	-
данные отчетного года	192	-	-	-	-
Прочие резервы	193	-	-	-	-
данные предыдущего года	194	-	-	-	-
данные отчетного года	195	-	-	-	-

Справки

Показатель		Остаток на начало отчетного года	Остаток на конец отчетного периода		
наименование	код		за отчетный год	за предыдущий год	
1	2	3	4	5	6
1) Чистые активы		7 891 733	8 771 125		
		Из бюджета		Из внебюджетных фондов	
		за отчетный год	за предыдущий год	за отчетный год	за предыдущий год
		3	4	5	6
2) Получено на :					
расходы по обычным видам деятельности - всего		210	-	-	-
в том числе:					
капитальные вложения во внеоборотные активы		220	-	-	-
в том числе:					

Руководитель



Главный бухгалтер

2011
2011
2011

КС/КС

Муниципальное предприятие
Федеральной налоговой службы по
Крупнейшим налогоплательщикам № 2
292200, Минск, 3. проспект Мира, ВВЦ, стр. 191

ОТЧЕТ О ДВИЖЕНИИ ДЕНЕЖНЫХ СРЕДСТВ

за 2010 год

Организация: ООО "Газпром комплектация"
Идентификационный номер налогоплательщика
Вид деятельности: Агентские услуги
Организационно-правовая форма/ форма собственности
Общество с ограниченной ответственностью/частная
Единица измерения: тыс.руб

Форма №4 по ОКУД
Дата (год,месяц,число)
по ОКПО
ИНН
по ОКВЭД
по ОКОПФ/ОКФС
по ОКЕИ

КОДЫ
0710002
2010 12 31
5 030 632
7740 000 044
51 18
65/16
384

Показатель		За отчетный год	За аналогичный период предыдущего года
наименование	код		
1	2	3	4
Остаток денежных средств на начало отчетного года	100	3 663 025	16 373 672
Движение денежных средств по текущей деятельности			
Поступило денежных средств - всего	110	280 608 992	239 338 165
- выручка от продажи товаров, продукции, работ и услуг	111	3 768 117	3 467 701
- выручка от продажи иного имущества	112	94 392	10 686 950
в т.ч. от продажи валюты	113	29 394	10 679 077
- авансы, полученные от покупателей (заказчиков)	114	22 033	164 490
- бюджетные ассигнования и иное целевое финансирование	115	-	-
- безвозмездно	116	-	-
- прочие доходы	117	276 724 450	225 019 024
Направлено денежных средств - всего	120	(279 973 008)	(252 070 293)
на оплату приобретенных товаров, работ, услуг, сырья и иных оборотных активов	150	(218 833 978)	(171 568 513)
на оплату труда	160	(1 038 632)	(990 557)
на выплату дивидендов, процентов	170	-	-
на расчеты по налогам и сборам	180	(1 117 040)	(933 165)
на таможенные пошлины	183	(4 124 359)	(2 696 001)
отчисления в гос. внебюджетные фонды	190	(115 439)	(113 131)
на выдачу авансов	191	(36 295 636)	(19 876 146)
прочие расходы	192	(18 447 924)	(55 892 780)
в т.ч. на продажу валюты	193	(30 673)	(10 810 353)
Чистые денежные средства от текущей деятельности	199	635 984	(12 732 128)
Движение денежных средств по инвестиционной деятельности			
Поступило денежных средств - всего	200	74 859	116 242
Выручка от продажи объектов основных средств и иных внеоборотных активов	210	55 207	6 789
Выручка от продажи ценных бумаг и иных финансовых вложений	220	-	-
Полученные дивиденды	230	12 296	-
Полученные проценты	240	66	590
Поступления от погашения займов, предоставленных другим организациям	250	-	-
Бюджетные ассигнования и иное целевое финансирование	255	-	-
Поступления по инвестиционному договору	256	-	-
Погашение ценных бумаг и иных финансовых вложений	257	5 934	98 353
Прочие поступления	260	1 356	10 510
Направлено денежных средств - всего	270	(36 748)	(69 047)
Приобретение дочерних организаций	280	-	-
Приобретение объектов основных средств, доходных вложений в материальные ценности и нематериальных активов	290	(29 173)	-
Приобретение ценных бумаг и иных финансовых вложений	300	(5 934)	-
Займы, предоставленные другим организациям	310	-	-
Направлено на оплату долевого участия в строительстве	320	-	-
Направлено на расчеты по кап. строительству	325	(3 641)	(5 299)

ПРИЛОЖЕНИЕ

Исключению
Законно
(37 880)
(25 868)

01 МАР 2011

[Handwritten signature]

Прочие выплаты, перечисления и т. п.	330	-	-
Чистые денежные средства от инвестиционной деятельности	340	36 111	47 195

Форма 0710004 стр. 2

1	2	3	4
Движение денежных средств по финансовой деятельности			
Поступило денежных средств - всего	350	83 412	23 903
Поступления от эмиссии акций или иных долевых бумаг	351	-	-
Поступления от займов и кредитов, предоставленных другими организациями	352	83 412	23 903
Прочие поступления	353	-	-
Направлено денежных средств - всего	360	(89 789)	(31 889)
Погашения займов и кредитов (без процентов)	361	(83 412)	(23 903)
Погашение обязательств по финансовой аренде	362	(6 377)	(7 986)
Оплату приобретенных товаров, работ, услуг	363	-	-
Прочие выплаты, перечисления	364	-	-
Чистые денежные средства от финансовой деятельности	370	(6 377)	(7 986)
Чистое увеличение (уменьшение) денежных средств и их эквивалентов	380	665 718	(12 692 919)
Остаток денежных средств на конец отчетного периода	400	4 328 743	3 680 753
Величина влияния изменений курса иностранной валюты по отношению к рублю	401	(17 728)	153 726

Руководитель _____

Ю. Федоров

(подпись)

Главный бухгалтер _____

А. Малинко

(подпись)



руди

2011

(Handwritten signature)

ис ТКС

Межрегиональная инспекция
Федеральной налоговой службы по
крупнейшим налогоплательщикам № 2
129223 Москва, проспект Мира, ВВЦ, стр. 191

Приложение к бухгалтерскому балансу
за 2010 год

Ж

Организация: ООО "Газпром комплектация"
Идентификационный номер налогоплательщика
Вид деятельности: Агентские услуги
Организационно-правовая форма / форма собственности
Общество с ограниченной ответственностью/частная
Единица измерения: тыс.руб.

Форма №5 по ОКУД
Дата (год,месяц,число)
по ОКПО
ИНН
по ОКВЭД
по ОКФС/ОКФС
по ОКЕИ

КОДЫ
0710002
2010.12.31
5 030 632
7740 000 044
51.18
65/16
384

Нематериальные активы

Показатель		Наличие на начало отчетного года	Поступило	Выбыло	Наличие на конец отчетного периода
наименование	код				
1	2	3	4	5	6
Объекты интеллектуальной собственности (исключительные права на результаты интеллектуальной собственности)	010	1 109	2 384		3 493
в том числе					
у патентообладателя на изобретение, промышленный образец, полезную модель	011				
у правообладателя на программы ЭВМ, базы данных	012	1 109	2 384		3 493
у правообладателя на топологии интегральных микросхем	013				
у владельца на товарный знак и знак обслуживания, наименование места происхождения товаров	014				
у патентообладателя на селекционные достижения	015				
Организационные расходы	020				
Деловая репутация организации	030				
Прочие	040	51			51

Показатель		На начало отчетного года	На конец отчетного периода
наименование	код		
1	2	3	4
Амортизация нематериальных активов - всего	050	414	1 061
в том числе:			
База данных	051	378	481
Программный продукт	052		453
Прочие	053	36	127

ПРИЛОЖЕНИЕ

к бухгалтерскому балансу за 2010 год
Федеральное государственное учреждение
"Федеральный центр сертификации, аудита и экспертизы"


01 МАР 2011

Основные средства

Форма 0710005 с.2

Показатель		Наличие на начало отчетного года	Поступило	Выбыло	Наличие на конец отчетного периода
наименование	код				
1	2	3	4	5	6
Здания	060	284 688	-	(9 775)	274 913
Сооружения и передаточные устройства	061	478 949	-	(43 277)	435 672
Машины и оборудование	062	220 578	12 417	(15 279)	217 716
Транспортные средства	063	88 663	17 493	(32 173)	73 983
Производственный и хозяйственный инвентарь	064	21 071	375	(686)	20 760
Рабочий скот	065	-	-	-	-
Продуктивный скот	066	-	-	-	-
Многолетние насаждения	067	-	-	-	-
Другие виды основных средств	068	8 207	-	(124)	8 083
Земельные участки и объекты природопользования	069	-	-	-	-
Капитальные вложения на коренное улучшение земель	070	-	-	-	-
Итого	071	1 102 156	30 285	(101 314)	1 031 127
Объекты строительства, не введенные в состав ОС	080	33 912	-	-	33 912

Показатель наименование	код	На начало	На конец
		отчетного года	отчетного периода
1	2	3	4
Амортизация основных средств - всего	140	389 457	380 178
в том числе :			
зданий и сооружений	141	157 510	178 041
машин, оборудования, транспортных средств	142	197 924	186 754
других	143	14 023	15 383
Передано в аренду объектов основных средств - всего	150	200 486	342 783
в том числе:			
здания	151	101 129	97 227
сооружения	152	96 812	205 659
машины и оборудование	153	598	31 486
прочее	154	1 947	8 411
Переведено объектов основных средств на консервацию	160	-	318
Получено объектов основных средств в аренду - всего	161	-	-
в том числе:			
Объекты недвижимости, принятые в эксплуатацию и находящиеся в процессе государственной регистрации	162	2 969	2 490
СПРАВОЧНО			
	код	На начало	На начало
	2	отчетного года	предыдущего года
		3	4
Результат от переоценки объектов основных средств:			
первоначальной (восстановительной) стоимости	171	-	-
амортизации	172	-	-
	код	На начало	На конец
	2	отчетного года	отчетного периода
		3	4
Объекты ОС, стоимость которых не погашается	174	111 573	131 778
Изменение стоимости объектов основных средств в результате достройки, дооборудования, реконструкции, частичной ликвидации	180	15	-

Аудит
 2011


Доходные вложения в материальные ценности

Показатель		Наличие на начало отчетного года	Поступило	Выбыло	Наличие на конец отчетного периода
наименование	код				
1	2	3	4	5	6
Имущество для передачи в лизинг	190	-	-	-	-
Имущество, предоставляемое по договору проката	191	-	-	-	-
Прочие	192	127 996	-	-	127 996
ИТОГО	193	127 996	-	-	127 996

		На начало отчетного года	На конец отчетного периода
1	код		
2	3	4	
Амортизация доходных вложений в материальные ценности	200	15 478	21 878

Расходы на научно-исследовательские, опытно-конструкторские и технологические работы

Виды работ		Наличие на начало отчетного года	Поступило	Списано	Наличие на конец отчетного года
наименование	код				
1	2	3	4	5	6
Всего	310	-	-	-	-
в том числе:					
СПРАВОЧНО			код	На начало отчетного года	На конец отчетного года
			2	3	4
Сумма расходов по незаконченным научно-исследовательским, опытно-конструкторским и технологическим работам			320	-	-
			код	За отчетный период	За аналогичный период предыдущего года
			2	3	4
Сумма не давших положительных результатов расходов по научно-исследовательским, опытно-конструкторским и технологическим работам, отнесенных на прочие расходы			321	-	-

Расходы на освоение природных ресурсов

Показатель		Остаток на начало отчетного периода	Поступило	Списано	Остаток на конец отчетного периода
наименование	код				
1	2	3	4	5	6
Расходы на освоение природных ресурсов- всего	410	-	-	-	-
в том числе:					
лицензии на право пользования недрами	411	-	-	-	-
Справочно			код	На начало отчетного года	На конец отчетного периода
			2	3	4
Сумма расходов по участкам недр, незаконченным поиском и оценкой месторождений, разведкой и (или) гидрогеологическими изысканиями и прочими аналогичными работами			412	-	-
			код	За отчетный период	За аналогичный период предыдущего года
			2	3	4
Сумма расходов на освоение природных ресурсов, отнесенных в отчетном периоде на прочие расходы как безрезультатные			413	-	-

Аудит
 2011
 [Подпись]

Финансовые вложения

Показатель		Долгосрочные		Краткосрочные	
наименование	код	на начало отчетного года	на конец отчетного периода	на начало отчетного года	на конец отчетного периода
1	2	3	4	5	6
Вклады в уставные (складочные) капиталы других организаций - всего	510	1 603	1 601	-	-
в том числе дочерних и зависимых хозяйственных обществ	511	1 285	1 285	-	-
Государственные и муниципальные ценные бумаги	515	-	-	-	-
Ценные бумаги других организаций - всего	520	87 698	6 000	2 000	2 000
в том числе долговые ценные бумаги (облигации, векселя)	521	87 698	6 000	2 000	2 000
Предоставленные займы	525	-	-	-	-
Депозитные вклады	530	-	-	-	-
Прочие	535	-	-	-	-
Итого	540	89 301	7 601	2 000	2 000
Из общей суммы финансовые вложения, имеющие текущую рыночную стоимость:					
Вклады в уставные (складочные) капиталы других организаций - всего	550	-	-	-	-
в том числе дочерних и зависимых хозяйственных обществ	551	-	-	-	-
Государственные и муниципальные ценные бумаги	555	-	-	-	-
Ценные бумаги других организаций - всего	560	-	-	-	-
в том числе долговые ценные бумаги (облигации, векселя)	561	-	-	-	-
Прочие	565	-	-	-	-
Итого	570	-	-	-	-
Справочно.					
По финансовым вложениям, имеющим текущую рыночную стоимость, изменение стоимости в результате корректировки оценки	580	-	-	-	-
По долговым ценным бумагам разница между первоначальной стоимостью и номинальной стоимостью отнесена на финансовый результат отчетного периода	590	-	-	-	-

Итого

2011

(подпись)

Дебиторская и кредиторская задолженность

Показатель		Остаток на начало отчетного года	Остаток на конец отчетного периода
наименование	код		
1	2	3	4
Дебиторская задолженность:			
краткосрочная - всего	600	88 453 580	150 242 499
в том числе:			
расчеты с покупателями и заказчиками	601	1 639 729	2 329 674
векселя к получению	602	-	-
авансы выданные	603	22 529 631	33 440 553
прочая	604	64 284 220	114 472 272
долгосрочная - всего	610	2 500 789	473 761
в том числе:			
расчеты с покупателями и заказчиками	611	-	-
векселя к получению	612	-	-
авансы выданные	613	2 446 223	424 800
прочая	614	54 566	48 961
Итого	620	90 954 369	150 716 260
Кредиторская задолженность:			
краткосрочная - всего	630	85 375 622	146 638 445
в том числе:			
расчеты с поставщиками и подрядчиками	631	61 749 052	110 120 379
авансы полученные	632	213 257	78 298
расчеты по налогам и сборам	633	304 771	577 737
векселя к уплате	634	-	-
кредиты	635	-	-
займы	636	-	-
прочая	637	23 108 542	35 862 031
долгосрочная - всего	640	2 447 739	424 800
в том числе:			
кредиты	641	-	-
займы	642	-	-
прочая	643	2 447 739	424 800
Итого	650	87 823 361	147 063 245

Расходы по обычным видам деятельности (по элементам затрат)

Показатель		За отчетный год	За предыдущий год
наименование	код		
1	2	3	4
Материальные затраты	710	116 039	167 216
Затраты на оплату труда	720	1 176 586	1 129 426
Отчисления на социальные нужды	730	120 447	124 482
Амортизация	740	78 314	82 694
Прочие затраты	750	263 900	344 619
Итого по элементам затрат	760	1 755 286	1 848 437
Изменение остатков (прирост [+], уменьшение [-]):			
незавершенного производства	765	(26 344)	10 855
расходов будущих периодов	766	(19 978)	780
резервов предстоящих расходов	767	7 668	3 563

Аудит
2011
[подпись]

Аудиторское заключение

Участнику Общества с ограниченной ответственностью «Газпром комплектация»:

Аудируемое лицо

Общество с ограниченной ответственностью «Газпром комплектация».

Свидетельство о государственной регистрации общества с ограниченной ответственностью № 009.548 выдано Московской регистрационной палатой 6 июля 1999 г.

Свидетельство о внесении записи в Единый государственный реестр юридических лиц о юридическом лице, зарегистрированном до 1 июля 2002 года, за № 1027700501113 от 6 декабря 2002 года выдано Управлением МНС России по г. Москве

Место нахождения: 119991, Российская Федерация, г. Москва, ул. Строителей, д. 8, корп. 1

Аудитор

Закрытое акционерное общество «ПрайсвогтерхаусКуперс Аудит» (ЗАО «ПвК Аудит») с местом нахождения: 125047, Российская Федерация, г. Москва, ул. Бутырский Вал, д. 10.

Свидетельство о государственной регистрации акционерного общества № 008.890 выдано Московской регистрационной палатой 28 февраля 1992 г.

Свидетельство о внесении записи в Единый государственный реестр юридических лиц о юридическом лице, зарегистрированном до 1 июля 2002 года, за № 1027700148431 от 22 августа 2002 года выдано Межрайонной инспекцией МНС России № 39 по г. Москве.

Член некоммерческого партнерства «Аудиторская Палата России» (НП АПР), являющегося саморегулируемой организацией аудиторов – регистрационный номер 870 в реестре членов НП АПР.

Основной регистрационный номер записи (ОРНЗ) в реестре аудиторов и аудиторских организаций – 10201003683.



Аудиторское заключение

Участнику Общества с ограниченной ответственностью «Газпром комплектация»:

Мы провели аудит прилагаемой бухгалтерской отчетности Общества с ограниченной ответственностью «Газпром комплектация» (в дальнейшем – Общество), состоящей из бухгалтерского баланса по состоянию на 31 декабря 2010 года, отчета о прибылях и убытках, отчета об изменениях капитала и отчета о движении денежных средств за 2010 год, других приложений к бухгалтерскому балансу и отчету о прибылях и убытках и пояснительной записки (далее все отчеты вместе именуются «бухгалтерская отчетность»).

Ответственность Общества за бухгалтерскую отчетность

Руководство Общества несет ответственность за составление и достоверность указанной бухгалтерской отчетности в соответствии с установленными в Российской Федерации правилами составления бухгалтерской отчетности и за систему внутреннего контроля, необходимую для составления бухгалтерской отчетности, не содержащей существенных искажений вследствие недобросовестных действий или ошибок.

Ответственность аудитора

Наша ответственность заключается в выражении мнения о достоверности бухгалтерской отчетности на основе проведенного нами аудита. Мы проводили аудит в соответствии с федеральными стандартами аудиторской деятельности и Международными стандартами аудита. Данные стандарты требуют соблюдения применимых этических норм, а также планирования и проведения аудита таким образом, чтобы получить достаточную уверенность в том, что бухгалтерская отчетность не содержит существенных искажений.

Аудит включал проведение аудиторских процедур, направленных на получение аудиторских доказательств, подтверждающих числовые показатели в бухгалтерской отчетности и раскрытие в ней информации. Выбор аудиторских процедур является предметом нашего суждения, которое основывается на оценке риска существенных искажений, допущенных вследствие недобросовестных действий или ошибок. В процессе оценки данного риска нами рассмотрена система внутреннего контроля, обеспечивающая составление и достоверность бухгалтерской отчетности с целью выбора соответствующих аудиторских процедур, но не с целью выражения мнения об эффективности системы внутреннего контроля. Аудит также включал оценку надлежащего характера применяемой учетной политики и обоснованности оценочных показателей, полученных руководством Общества, а также оценку представления бухгалтерской отчетности в целом.

Мы полагаем, что полученные в ходе аудита аудиторские доказательства дают достаточные основания для выражения мнения о достоверности бухгалтерской отчетности.

Мнение

По нашему мнению, бухгалтерская отчетность отражает достоверно во всех существенных отношениях финансовое положение Общества по состоянию на 31 декабря 2010 года, результаты его финансово-хозяйственной деятельности и движение денежных средств за 2010 год в соответствии с правилами составления бухгалтерской отчетности, установленными в Российской Федерации.




рwc

Важные обстоятельства

Не делая оговорок к бухгалтерской отчетности, обращаем внимание на Примечание 8 "Дебиторская задолженность" раздела III пояснительной записки. В составе дебиторской задолженности числится задолженность, возникшая более трех лет назад и не подтверждаемая контрагентами в полной сумме, а также задолженность контрагентов, по которым проводится процедура банкротства.

Старший менеджер ЗАО «ПрайсвотерхаусКуперс Аудит»
01 марта 2011 года



И.Е. Еремеева